



Rechts oder links?
Schau genau!


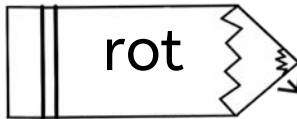

Male und vergleiche!

www.abcund123.de



Bilder: Krista Wallden und 2 Super Teachers

Nur für den persönlichen und schulischen Gebrauch.
Keine kommerzielle Verwendung

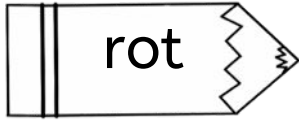
Auf welcher Seite ist die Schleife?



Wie viele? Male für jede Figur ein Kästchen aus.


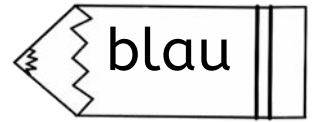
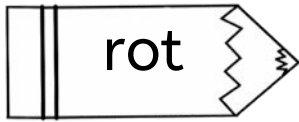

In welcher Hand hält der Osterhase die Pinsel?





Wie viele? Male für jede Figur ein Kästchen aus.











Auf welcher Seite ist die Mütze?





Wie viele? Male für jede Figur ein Kästchen aus.

In welche Richtung schaut der Osterhase?



Wie viele? Male für jede Figur ein Kästchen aus.

OSTERN: RECHTS ODER LINKS?

Gestaltung:
Stephany Koujou
www.abund123.de

Bilder:
Krista Wallden
<http://www.teacherspayteachers.com/Store/Krista-Wallden>

2 Super Teachers
<http://www.teacherspayteachers.com/Store/2-Super-Teachers>

Nur für den persönlichen und schulischen Gebrauch.
Keine kommerzielle Verwendung.

