


OSTERLICHE PUZZLES

Schneide die Puzzlestücke sorgfältig aus.
Klebe sie an der richtigen Stelle.
Male das Bild aus.



www.abcund123.de - Bilder: Krista Wallden

Schneide die Puzzlestücke sorgfältig aus.
Klebe sie an der richtigen Stelle.
Male das Bild aus.



www.abcund123.de - Bilder: Krista Wallden

Schneide die Puzzlestücke sorgfältig aus.
Klebe sie an der richtigen Stelle.
Male das Bild aus.



www.abcund123.de - Bilder: Krista Wallden

- Schneiden
- Puzzeln
- Kleben
- Ausmalen


Stephany Koujou

www.abcund123.de


Bilder: Krista Wallden

Nur für den persönlichen und schulischen
Gebrauch


Schneide die Puzzlestücke sorgfältig aus.
Klebe sie an der richtigen Stelle.
Male das Bild aus.



Schneide die Puzzlestücke sorgfältig aus.
Klebe sie an der richtigen Stelle.
Male das Bild aus.



Schneide die Puzzlestücke sorgfältig aus.
Klebe sie an der richtigen Stelle.
Male das Bild aus.



OSTERLICHE PUZZLES

Gestaltung:
Stephany Koujou
www.abcund123.de

Bilder:
Krista Wallden
<http://www.teacherspayteachers.com/Store/Krista-Wallden/>



Nur für den persönlichen und schulischen Gebrauch.