







# MEINE SPIELSACHEN

## Suchen - Zählen - Malen - Darstellen

Male die Spielsachen, die zusammengehören in der gleichen Farbe an.  
Zähle sie und male dann so viele Kästchen aus.



					7
					6
					5
					4
					3
					2
					1
					

Die Kinder sollen genau hinschauen und die gleichen Spielsachen in der gleichen Farbe ausmalen. Dann zählen sie die Spielsachen und malen so viele Kästchen aus. So entsteht eine graphische Darstellung. Diese kann man nutzen, um Begriffe wie „mehr als“, „weniger als“, „genauso viel“ einzuüben.

Stephany Koujou - [www.abcund123.de](http://www.abcund123.de)






Bilder: Krista Wallden

Nur für den persönlichen und schulischen Gebrauch.

Keine kommerzielle Verwendung!






Male die Spielsachen, die zusammengehören in der gleichen Farbe an.  
 Zähle sie und male dann so viele Kästchen aus.



					7
					6
					5
					4
					3
					2
					1
					

Male die Spielsachen, die zusammengehören in der gleichen Farbe an.  
 Zähle sie und male dann so viele Kästchen aus.



					7
					6
					5
					4
					3
					2
					1
					

# MEINE SPIELSACHEN

## Suchen - Zählen - Malen - Darstellen

Gestaltung:  
Stephany Koujou  
[www.abcund123.de](http://www.abcund123.de)

Bilder:  
Krista Wallden  
<http://www.teacherspayteachers.com/Store/Krista-Wallden>

Nur für den persönlichen und schulischen Gebrauch!  
Keine kommerzielle Verwendung!

