

WEIHNACHTSMÄRCHEN-RÄTSEL

Spiel ist für Gruppen von 2 - 4 Kindern geeignet.

Märchen- und Wortkarten laminieren und ausschneiden, Schülerblätter in entsprechender Anzahl kopieren/ausdrucken. Die beiliegenden 3 Schülerblätter unterscheiden sich immer etwas voneinander. Das erhöht die Spannung.

Ein Kind darf jetzt eine Märchenkarte ziehen, liest laut vor und legt damit die erste Spielrunde fest.

Der entsprechende Wortstapel wird verdeckt hingelegt.

Die Kinder dürfen nun immer abwechselnd eine Wortkarte aufdecken und vorlesen.

Das vorlesende Kind überlegt schnell, ob der Begriff in dem Märchen vorkommt (Ja/Nein). Ist die Antwort richtig, darf der Schüler ein Geschenksäckchen auf seinem Blatt ausmalen. Entscheidet er sich falsch, dürfen die anderen Mitspieler jeweils ein Säckchen ausmalen.

Passt der gesuchte Begriff nun zum Märchen, wird die Wortkarte offen hingelegt (so kann jeder das Wort sehen). Dann suchen alle diesen Begriff auf ihrem Blatt und kennzeichnen es (Punkt ausmalen). Aber Achtung, einige Wörter gibt es auf den Schülerblättern doppelt oder gar nicht.

Die neue Spielrunde wird dann durch die Wahl der nächsten Märchenkarte eingeleitet. Sind die drei Märchenkarten verspielt, werden die ausgemalten Geschenksäckchen + Wortpunkte bei jedem Kind gezählt. Wer ist Sieger geworden?

✂ MÄRCHENKARTEN

Rotkäppchen	Hänsel und Gretel	Schneewittchen
--------------------	--------------------------	-----------------------

✂ WORTKARTEN ZUM MÄRCHEN

ROTKÄPPCHEN



HÄNSEL UND GRETEL



SCHNEEWITTCHEN




Wolf	Wurst	Prinz
Großmutter	Pfefferkuchenhaus	Stiefmutter
Ziege	Tante	Zwerge
Jäger	Schule	Bücher
Hefte	Hexe	Apfel
Goldkugel	Ofen	Riese
Kuchen	Torte	Kamm
Ohren	Wald	Spiegel
Brunnen	Kutsche	Frosch

WEIHNACHTSMÄRCHEN-RÄTSEL

👂 Höre gut zu, lies aufmerksam und überlege.

✎ Für jede richtige Antwort darf ein Geschenksäckchen ausgemalt werden.



✎ Finde in der Tabelle den richtigen Begriff, der auf der gezogenen Wortkarte steht und kennzeichne ihn.

Beachte: Manche Wörter gibt es doppelt oder gar nicht!


<input type="checkbox"/> Wolf	<input type="checkbox"/> Pfefferkuchenhaus	<input type="checkbox"/> Prinz
<input type="checkbox"/> Großmutter	<input type="checkbox"/> Stiefmutter	<input type="checkbox"/> Großmutter
<input type="checkbox"/> Zwerge	<input type="checkbox"/> Apfel	<input type="checkbox"/> Jäger
<input type="checkbox"/> Ofen	<input type="checkbox"/> Kuchen	<input type="checkbox"/> Ohren
<input type="checkbox"/> Kamm	<input type="checkbox"/> Wald	<input type="checkbox"/> Spiegel

GESAMTPUNKTE: _____

WEIHNACHTSMÄRCHEN-RÄTSEL

👂 Höre gut zu, lies aufmerksam und überlege.

✎ Für jede richtige Antwort darf ein Geschenksäckchen ausgemalt werden.



✎ Finde in der Tabelle den richtigen Begriff, der auf der gezogenen Wortkarte steht und kennzeichne ihn.

Beachte: Manche Wörter gibt es doppelt oder gar nicht!


<input type="checkbox"/> Wolf	<input type="checkbox"/> Pfefferkuchenhaus	<input type="checkbox"/> Vogel
<input type="checkbox"/> Hexe	<input type="checkbox"/> Stiefmutter	<input type="checkbox"/> Großmutter
<input type="checkbox"/> Kamm	<input type="checkbox"/> Wald	<input type="checkbox"/> Zwerge
<input type="checkbox"/> Zwerge	<input type="checkbox"/> Apfel	<input type="checkbox"/> Jäger
<input type="checkbox"/> Ofen	<input type="checkbox"/> Kuchen	<input type="checkbox"/> Ohren

GESAMTPUNKTE: _____

WEIHNACHTSMÄRCHEN-RÄTSEL

👂 Höre gut zu, lies aufmerksam und überlege.

✎ Für jede richtige Antwort darf ein Geschenksäckchen ausgemalt werden.



✎ Finde in der Tabelle den richtigen Begriff, der auf der gezogenen Wortkarte steht und kennzeichne ihn.

Beachte: Manche Wörter gibt es doppelt oder gar nicht!

Flocken

Pfefferkuchenhaus

Apfel

Kuchen

Ohren

Großmutter

Kamm

Wald

Zwerge

Spiegel

Prinz

Jäger

Ofen

Hexe

Stiefmutter

GESAMTPUNKTE: _____