





START			
			Rose
		Welle	Tasse
Wanne			
	Ratte		
			Butter
		Topf	
Baum		Licht	
		Hase	
			Sand
	Buch		
Meise			ZIEL
		Maus	
		Vater	
Bahn			

Reimwörter laminieren und ausschneiden

Haus
Kanne
Wicht
Reise
Mutter
Kelle
Hand
Hahn
Kasse
Tuch
Kater
Hose
Vase
Raum
Kopf
Matte

Reimwörter - Spiel

Vorübungen

Vor dem eigentlichen Spiel können die Reimwörterkarten für verschiedene Übungen (mit unterschiedlichen Materialien und Hilfsmitteln) genutzt werden. Beispiele:

die Reimwörter werden lautiert/buchstabiert
das Reimwort wird jeweils auf-/abgebaut
Reimwörter mit gleichen Anfangsbuchstaben werden herausgesucht
Reimwörter, welche einen bestimmten Buchstaben (z. B. Vokal „a“) enthalten, werden genannt
Silbenklatschen/-zählen der Reimwörter und sortieren (Stapel mit einer Silbe, mit zwei Silben)

Spielanleitung

Spielfeld ausdrucken + laminieren
Reimwörter ausdrucken + laminieren + zu Kärtchen ausschneiden
Spielfiguren + Würfel

Die Spielfiguren werden auf dem Startfeld positioniert.
Die Reimwörterkarten werden lesbar auf dem Tisch ausgebreitet.
Nun wird gewürfelt und die entsprechende Augenzahl gerückt.
Wer auf einem Feld „mit Wort“ zu stehen kommt:

- Der Trainer liest das Wort laut vor.
- Dann sucht das Kind das passende Reimwörterkärtchen.
- Es liest das gefundene Reimwort vor und legt es anschließend auf dem Wortfeld ab.
- Wurde das Reimwort nicht gefunden oder falsch benannt, muss die Spielfigur 3 Felder zurück.
- Kommt man auf ein Feld, welches schon ein komplettes Reimpaar besitzt, (so liest der Spieler es vor = optional) darf 2 Felder vorgerückt werden.

Auflösung

Maus - Haus	Wanne - Kanne	Licht - Wicht	Meise - Reise
Butter - Mutter	Welle - Kelle	Sand - Hand	Bahn - Hahn
Tasse - Kasse	Buch - Tuch	Vater - Kater	Rose - Hose
Hase - Vase	Baum - Raum	Topf - Kopf	Ratte - Matte